


Bem vindo
a Marte !



Uma sequência didática

...pela turma do 3ºB, da EB1 Santo Amaro, Alcântara, Lisboa.

Enquadramento

- 6ª Conferência de Professores Espaciais
- Currículo do 3º ano de Estudo do Meio
- **Semana Mundial do Espaço**
- Formação “Conhecer a Terra a partir do Espaço”
- ...e ainda as notícias de Mars One



Fomos em busca...


- ...de informação sobre o nosso Sistema Solar, numa visita de estudo ao Observatório Astronómico no Instituto da Agronomia.
- Ficámos fãs!



Curiosidade 1

- Fomos conhecer quem era o **João Lousada**
- O que é um **astronauta análogo?**
- Ficámos impressionados com o seu treino e com o AUODA, o seu fato espacial...fomos pesquisar!

- **Sabias que temos um astronauta português?!**



Curiosidade 2

- Pesquisamos!
- Fizemos experiências na sala e até as partilhámos com os Pais, numa **Oficina com Pais & Filhos**, no Jardim Avelar Brotero, com a nossa professora Bibliotecária...a professora Mimi.
- Preparámos vídeos, textos, imagens, no dia 28 de novembro em honra do nosso Planeta vermelho.

- **Por que é que Marte é vermelho?!**



Desenhar a experiência

O que propor aos Pais?!



Oficina Pais & Filhos

- Elaborámos texto para o convite e desenhos para o ilustrar.
- Como estavam todos tão interessantes, tivemos de ir a votos!



Queridos pais!

No dia **28 de novembro**, no **Jardim de Sto. Amaro**, convidamos os pais para ir com os filhos para fazer uma atividade sobre Marte.

O horário da atividade é das 10:45 às 11:45.

A atividade chama-se **“Bem-vindos a Marte!”**

A turma do 3ºB espera que os pais consigam ir à atividade com os filhos e tomem a opção:

- Participo na atividade Pais & Filhos “Bem-vindo a Marte!”
- Não participo na atividade Pais & Filhos “Bem-vindo a Marte!”

A professora Céu irá trazer o material preciso para a atividade e não precisam de levar nada.

Vamos ser uns pequenos geólogos espaciais: vamos estudar Marte e as rochas!

É GRÁTIS!

Oficina Pais & Filhos

- Convidámos a Direção do Agrupamento, Junta de Freguesia e Pais



- Partilhámos saberes com as experiências que montámos



Oficina Pais & Filhos

A woman with long, curly brown hair is leaning over a table, interacting with two children. The boy on the left is wearing a dark jacket and is holding a green and white striped cup. The girl on the right is wearing a yellow sweatshirt and glasses, and is holding a purple folder. They are outdoors, and there are other people and cars in the background. The text "Oficina Pais & Filhos" is overlaid in the center of the image.

Oficina Pais & Filhos

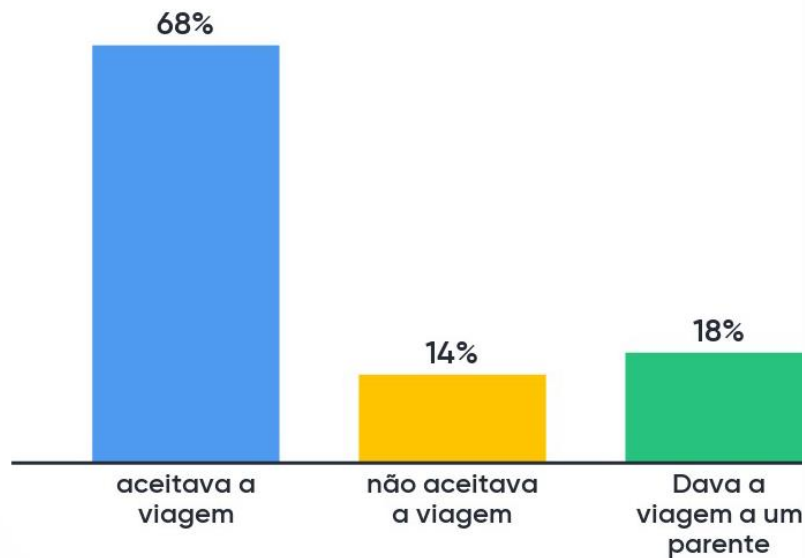
- Orientamos os Pais e avós a construir e a investigar, connosco, os materiais que planeamos para a Oficina.



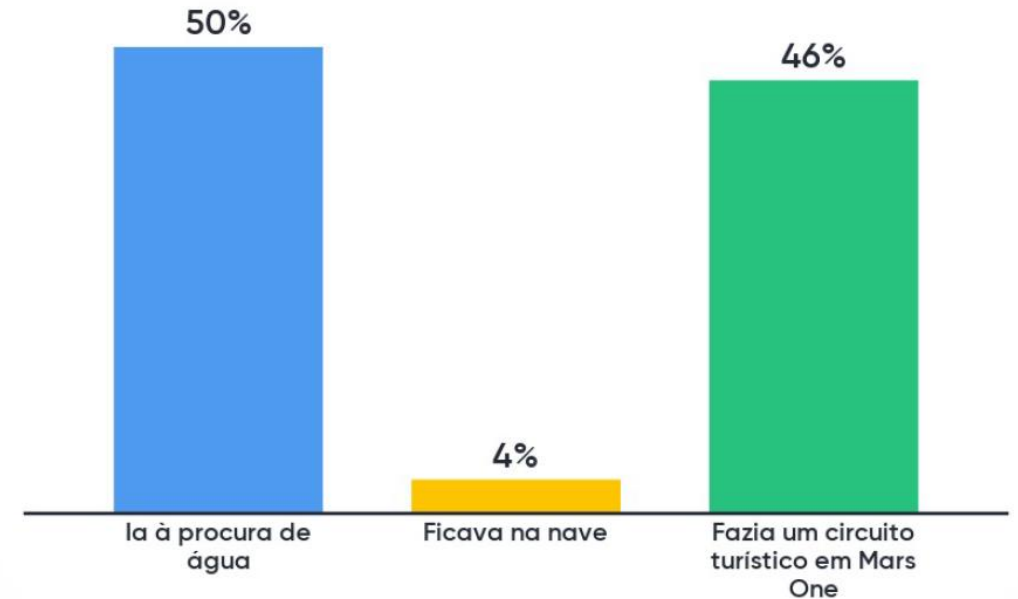
Oficina Pais & Filhos

- Preparámos este questionário no Menti.com

Se tivesse um bilhete para ir a Marte...



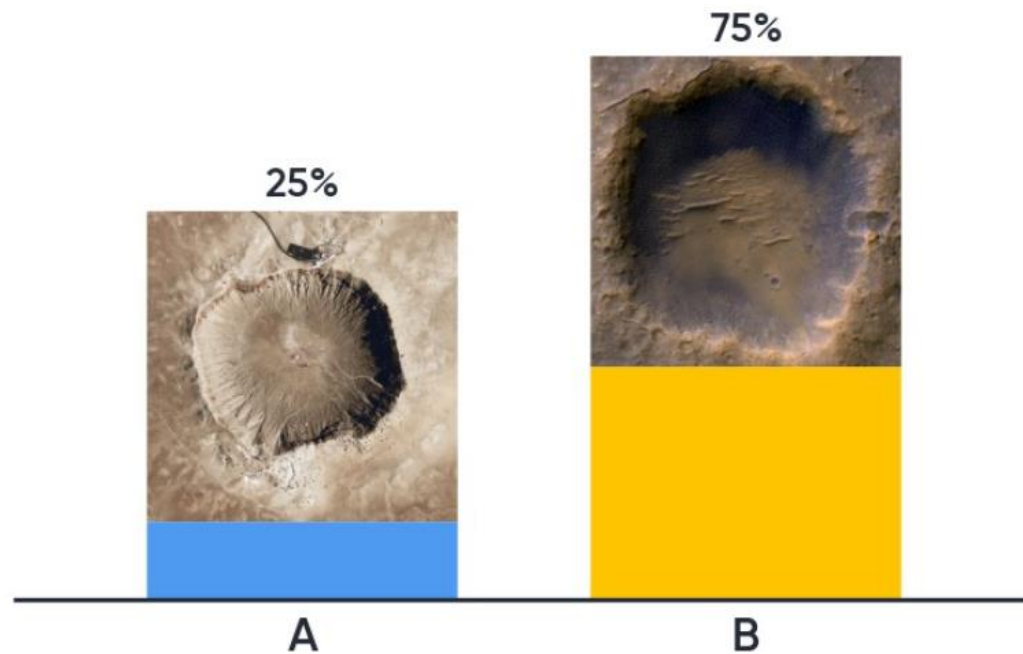
Se aceitasse a viagem a Marte, o que fazia?



Oficina Pais & Filhos

Em que imagem está Marte?

Mentimeter



Os nossos Pais gostaram deste nosso inquérito

28

Partilhar

- Com a professora Mimi, nossa Bibliotecária, elaborámos um cartaz que ficou em exposição na Biblioteca.
- Partilhámos desta forma, a informação com os outros colegas.



Bem vindos
a Marte com
o 3ºB!



shutterstock.com • 415540285



Um trabalho articulado e multidisciplinar entre as
Professoras **Maria do Céu Tavares** e **Arminda Ferreira**